

design Luigi Brembilla

Piastra scaldasalviette realizzata su piastra lamina si soli 13 mm di spessore dal bordo

rastremato e dotata di uno particolare maniglione portasalviette. La realizzazione

con gli allacciamenti di serie consente il montaggio con valvole nascoste dalla piastra.

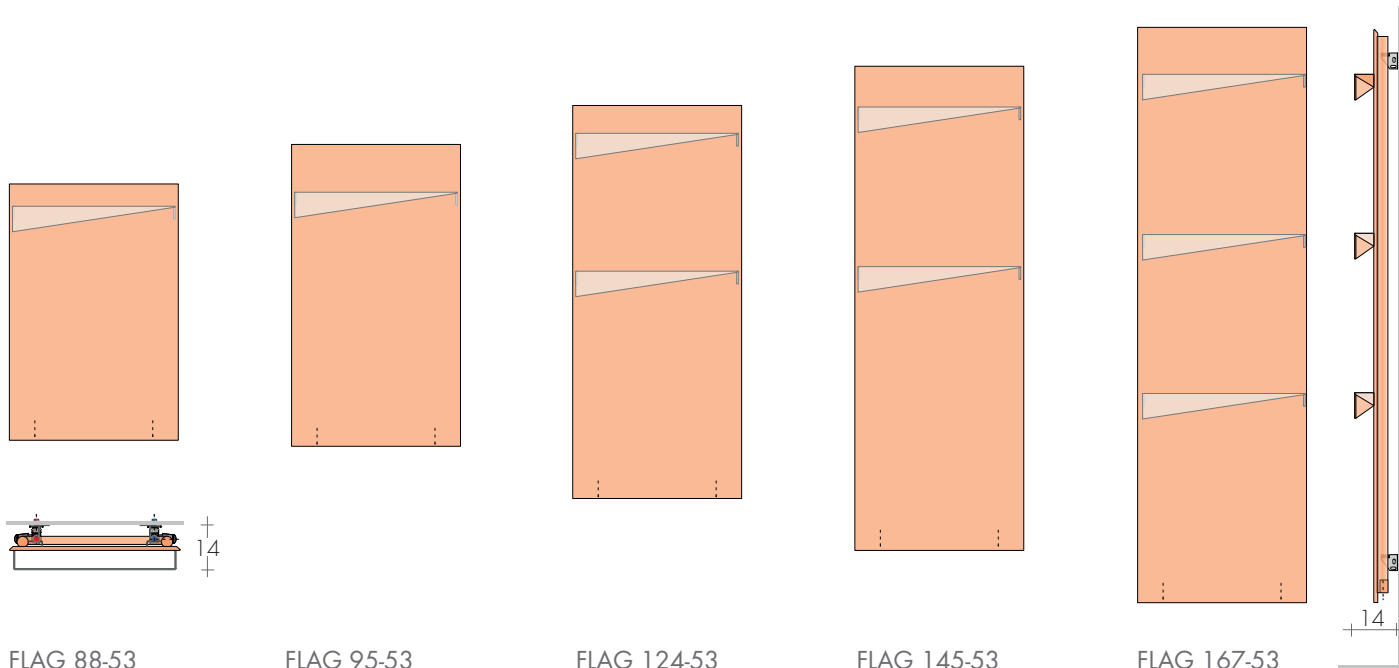
DIMENSIONI

Larghezza: 53,5 cm

Altezze: 88 / 95 / 124 / 145 / 167 cm

Profondità: 10,5 cm

Sporgenza dal muro: 14 cm



FLAG 88-53

FLAG 95-53

FLAG 124-53

FLAG 145-53

FLAG 167-53

MODELLO


MODELLO	HL cm	Bianco sablé di serie €	EN 442		▲ ▼ int.att. cm	Altezza H cm	Larghezza L cm	Peso M Kg	Volume V dm ³	Versioni MISTE*(R.E. cl.II):		
			Δt 50 K watt	Δt 30 K watt						cavo ^o €	termostato digitale W €	
FLAG	88-53	633,50	408	210	37	88	53,5	11,9	4,2	83,20	400	140,90
FLAG	95-53	691,60	490	252	37	95	53,5	13	4,6	85,00	500	142,70
FLAG	124-53	800,20	653	336	37	123,5	53,5	17,3	6,1	86,80	650	144,50
FLAG	145-53	866,40	775	398	37	145	53,5	20,6	7,3	90,60	800	148,30
FLAG	167-53	921,90	897	461	37	166,5	53,5	23,8	8,4	93,50	900	151,20

▶ Pronta consegna Δt 40K = W Δt 50Kx0,755 ◊Cronotermistato radio p.227

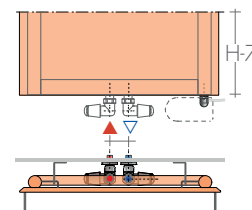
MANIGLIONE FLAG: COLORI DI SERIE

- bianco sablé SB 9016
- grigio mica sablé SB 7039
- nero mica sablé SB 9005
- nello stesso colore del radiatore ordinato

In un colore della tabella Brem diverso dallo scaldasalviette Supplemento 28,00€



VERSIONI MISTE*
con valvole a vista
altezza = H-7cm
i.a.= ▲ ▼5 cm



ESECUZIONI DI SERIE

Colore bianco sablé SB9016 fissaggi EOS
Tolleranze ± 3mm - Valvola di sfianto ø 1/8"
Pressione massima d'esercizio 6 bar.

ESECUZIONI A RICHIESTA

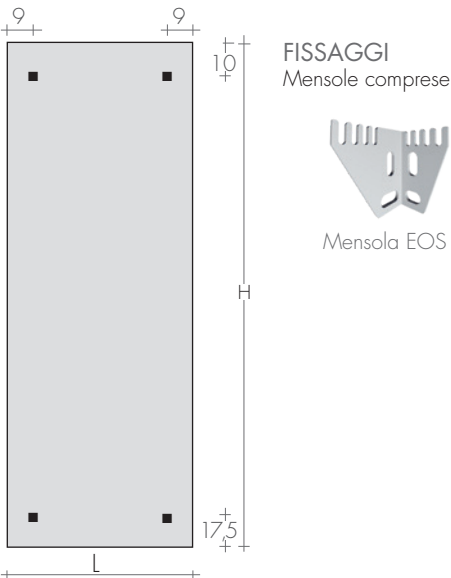
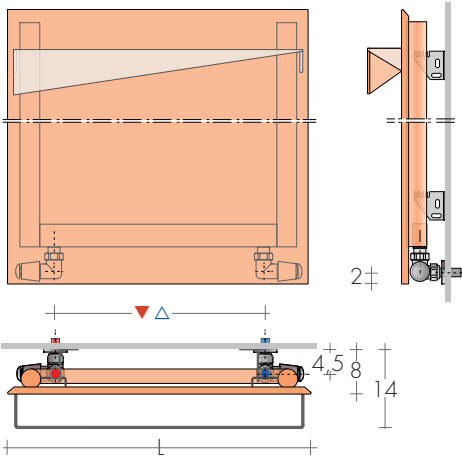
Verniciatura tabella colori Brem con fissaggi colorati (retro e collettori bianchi) +15/25%
Retro e collettori colore radiatore supp.120,00€

ATTACCHI DI SERIE

EG ø 1/2"
Versione elettrica, e.Flag p. 255
Valvole BREM, pag. 273



INTERASSE ATTACCHI



FLAG 145-53

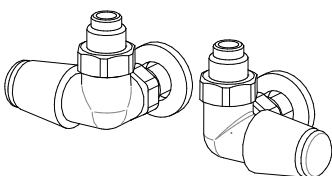
VALVOLE CONSIGLIATE

Di serie posizionate sul retro del calorifero.

KIT VALVOLE CROMO COMPRENDE:

- n°2 Valvole con codoli
- n°2 Raccordi (per multistrato ø16 e rame ø12,14)
- n°2 Rosette tonde

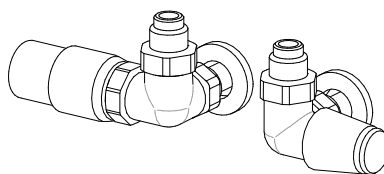
A richiesta: Copritubo inox lucido da dividere su misura Art. CA18 10,00€



KIT Valvole TON comando LATERALE nichelate volantino cromo pag.277 Art. KVLN 85,00€

KIT Valvole TON comando LATERALE cromo pag.277 Art. KVL 121,20€

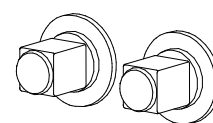
KIT Valvole QUADRA comando LATERALE cromo page 279 Art. KQL 154,00€
supplemento colore BREM 43,00€



KIT VALVOLE TON comando LATERALE nichelate con Testa TERMOSTATICA Art. KTLND 125,00€

KIT VALVOLE TON comando LATERALE cromo con Testa TERMOSTATICA Art. KTLD 164,00€

ATTACCHI REMOTI Art. REM 32,70€
interasse attacchi (Piastra H=7cm) ▲▼ L=8,5 cm



2,5€



KIT GRUPPO VALVOLE REMOTE p.281 comprende:
- n°2 Raccordi (per multistrato ø16 e rame ø12,14)

KIT GRUPPO VALVOLE REMOTE QUADRA Art. KQG 155,30€

KIT GRUPPO VALVOLE REMOTE TON con Testa TERMOSTATICA Art. KVGT 185,00€